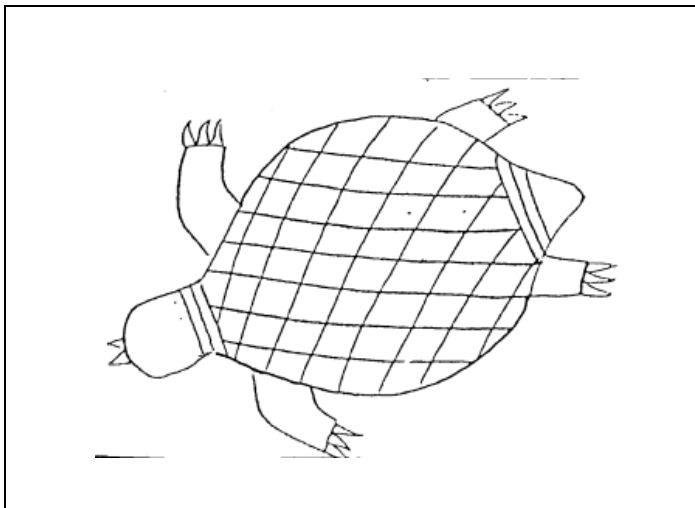


Wëhepei « kuliputpë » milikut itoppëk

J'apprends à dessiner le motif de « tortue »

PS/MS n°2

1. Meleman tikë (*faire un rond*)
2. Tikë tapajan kawëinë lomona (*faire un trait oblique de haut en bas*)
3. Tikë tapajan kawëinë lomona (*faire un trait oblique de haut en bas*)
4. Tikë pijawaimë man (*faire un filet*)
5. Tikë pijawaimë man kuliputpëjau (*faire un filet dans la tortue*)




ILUPI Denkel : intervenant en wayana (Ecole d'Elahé)


RUIZ Corinne : conseillère pédagogique arts visuels

MAUREL Didier : conseiller pédagogique langues amérindiennes


Meleman tikë




Tikë tapajan kawëinë lomona



Tikë tapajan kawëinë lomona



Tikë pijawaimë man



Tikē pijawaimē man kuliputpējau

