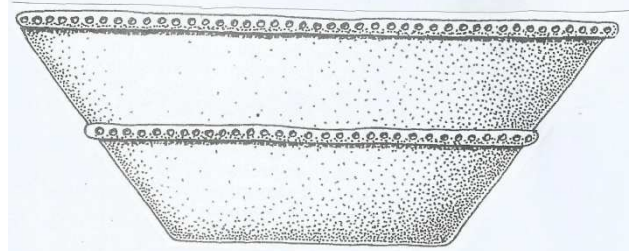



Nah kanuhwa tamakta *mun gahina*
J'apprends à dessiner le motif de la termite

consignes

PS n°1

1. Pisme pisenwa tikisminaki
(Fais des points sur la ligne)
2. Keh tikisminaki ayegbiku kikaki
(Fais des points entre les deux lignes)
- 3a. Kika tikiska arit
(Fais les lignes)
- 3b. Keh tikisminaki ayegbiku kikaki
(Fais des points entre les deux lignes)



BATISTA Mariana : intervenante en parikwaki
(Ecole Nadiré - Macouria)


RUIZ Corinne : conseillère pédagogique - arts visuels

MAUREL Didier : conseiller pédagogique - langues amérindiennes

Pisme pisenwa tikisminaki (*Fais des points sur la ligne*)

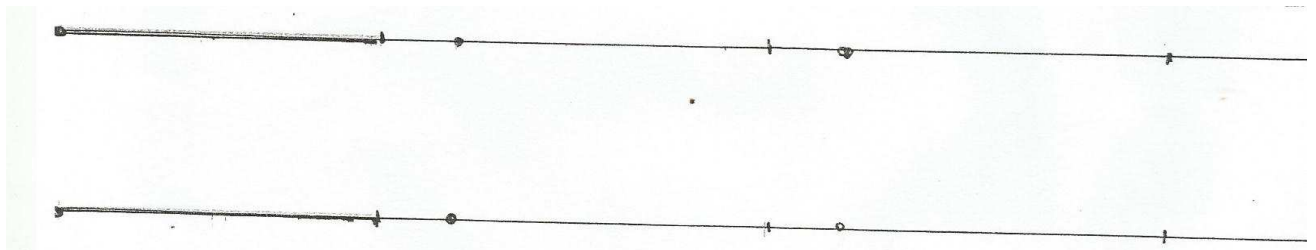


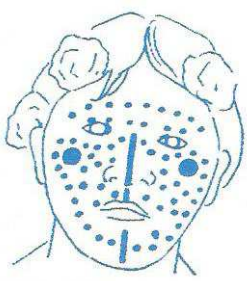
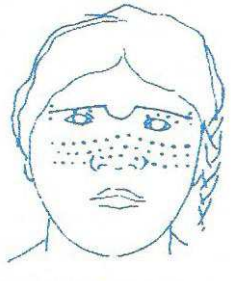
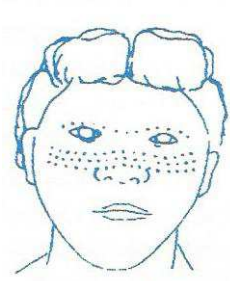
Keh tikisminaki ayegbiku kikaki (*Fais des points entre les deux lignes*)



Kika tikiska arit (*Fais les lignes*)

Keh tikisminaki ayegbiku kikaki (*Fais des points entre les deux lignes*)



 <p>kunan gautya (<i>oeil de toucounaré</i>)</p>	 <p>masulu (<i>poisson Astronotus ocellatus</i>)</p>	 <p>suwiki (<i>tarpon</i>)</p>
---	---	---