


Womepae kali'na ainapolì kapilipoko «yuku emulu »

J'apprends à dessiner le motif kali'na de « l'abdomen de la fourmi »


consignes

GS n°9

1. Itaka'ko enepopo wala (Fais des croix comme le modèle)
2. Wenkosi emulu ika'ko (Dessine « l'abdomen de la fourmi yuku »)
3. Wenkosi emulu ika'ko enepopo wala (Dessine « l'abdomen de la fourmi yuku » qui est plus complexe ici)
4. Ainapolì imaka'ko (Termine le motif)
5. Itaka'ko enepopo wala (Fais des croix comme le modèle)



Dans la culture kali'na, le terme losange n'existe pas. Pour désigner cette figure géométrique, on utilise l'expression **yuku emulu** (l'abdomen de la fourmi yuku).

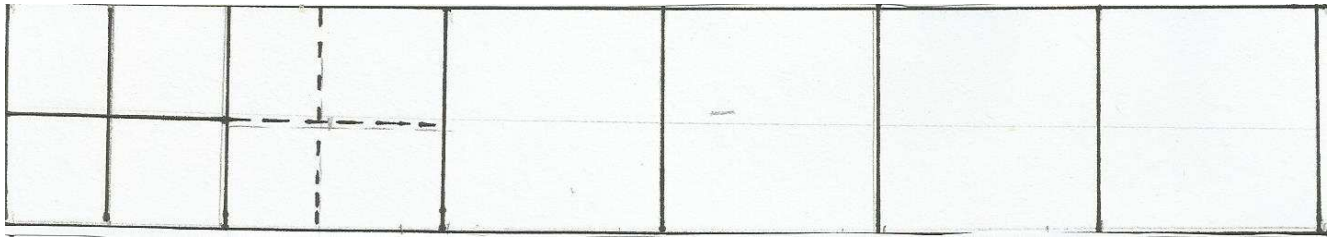


APPOLINAIRE Marie-Hélène : intervenante en langue kali'na (Ecole Yanamale – Awala Yalimapo)


RUIZ Corinne : conseillère pédagogique - arts visuels

MAUREL Didier : conseiller pédagogique - langues amérindiennes

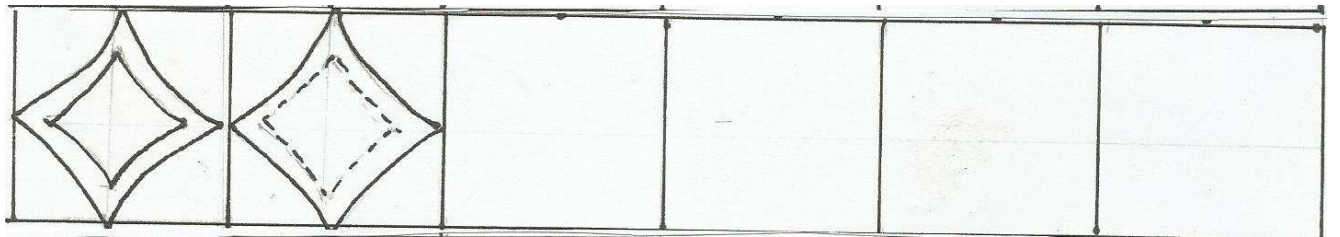
Itaka'koenepopo wala




Wenkosi emulu ika'ko



Wenkosi emulu ika'ko enepopo wala



Kali'na ainapoli imaka'ko



Itaka'ko enepopo wala

